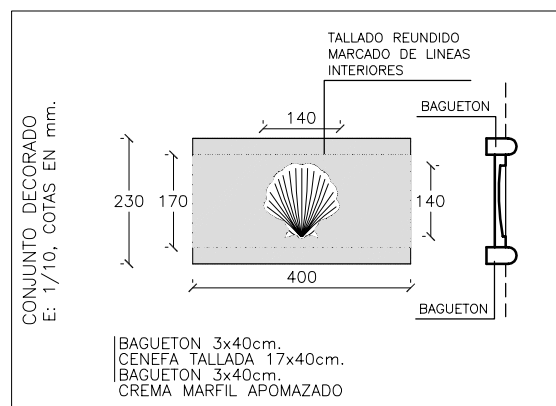
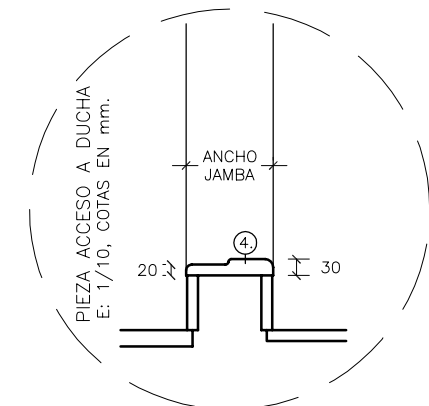
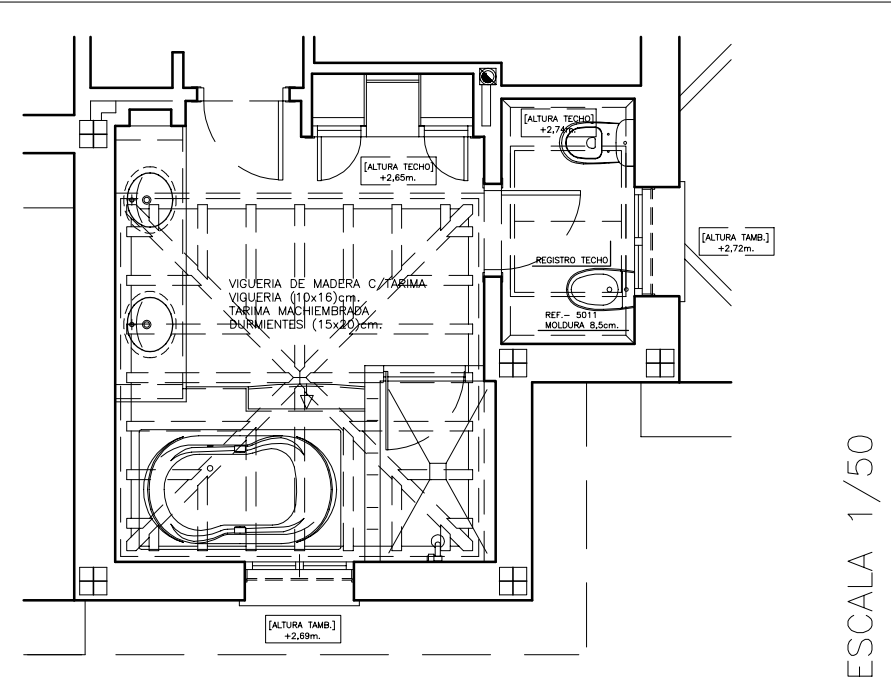
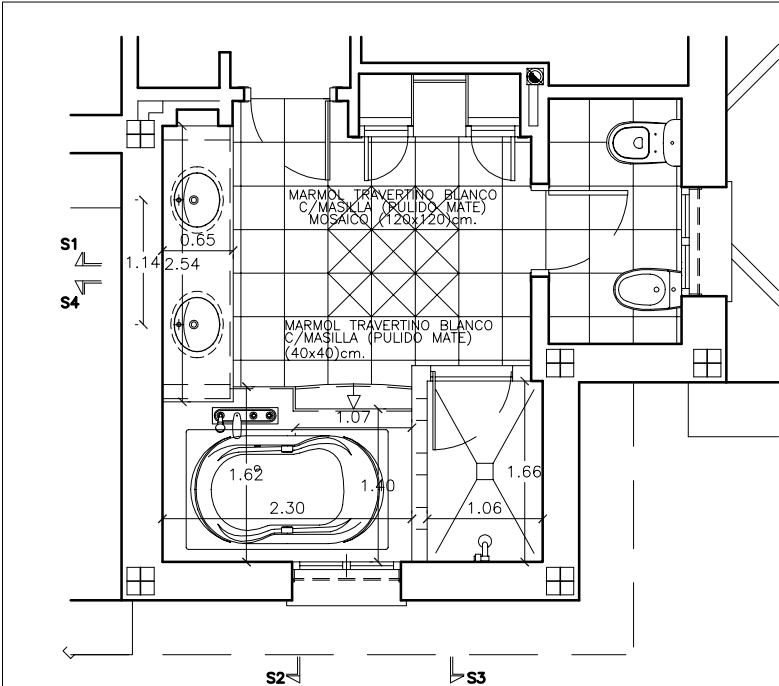


SECCION S1

SECCION S2

- 1.- BAGUETON+CENEFA+BAGUETON
- 2.- TAPAS (FRENTE DE LAVABOS)
- 3.- JAMBAS (ACCESO DUCHA)
- 4.- PIEZA DE ACCESO A DUCHA
- 5.- BAGUETON/TAPA REMATE DUCHA
- 6.- ENCIMERA
- 7.- PLAYA BAÑERA
- 8.- PELDAÑO BAÑERA
- 9.- TAPA REPISA
- 10.- PLATO DE DUCHA



<p>BREZO INSTALACIONES</p> <p>DECORACION Y ARQUITECTURA DE INTERIOR</p>	<p>PROYECTO :</p> <p>HOTEL EN URB. PLAYA DEL SOL S/N CN-340, Km:164. ESTEPONA (MALAGA)</p>	<p>ESCALA :</p> <p>SIN ESCALA</p>
	<p>PLANO :</p> <p>BAÑO PRINCIPAL</p>	<p>PLANO N°:</p> <p>1/2</p>
	<p>CLIENTE :</p> <p>MASTOSHA DE GESTION LUDICA EN EL SUR S.L.</p>	<p>FECHA :</p> <p>JULIO/2004</p>

ESCALA 1/50